


### Case 1a


minimumChartPaddingInPt: 0.0, (1 line, 2 line, 3 lines), 3 bars



Hinweis: Weitere Informationen zu GRESB finden Sie im Glossar.

### Case 2a


minimumChartPaddingInPt: 0.05, (1 line, 2 line, 3 lines), 3 bars



Hinweis: Weitere Informationen zu GRESB finden Sie im Glossar.

### Case 3a

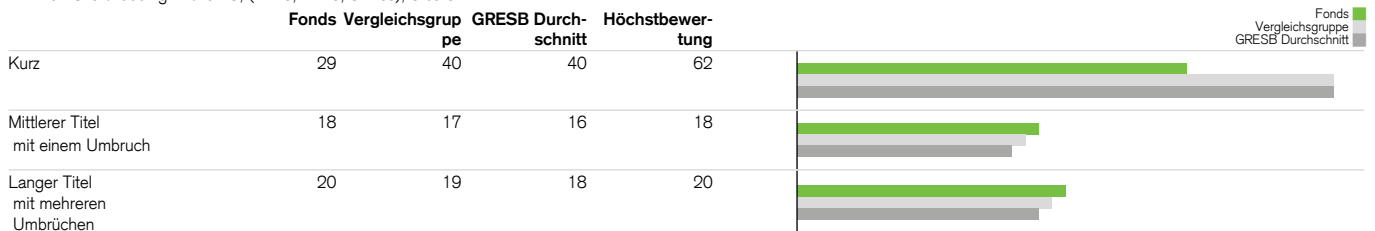
minimumChartPaddingInPt: 0.1, (1 line, 2 line, 3 lines), 3 bars



Hinweis: Weitere Informationen zu GRESB finden Sie im Glossar.

### Case 4a

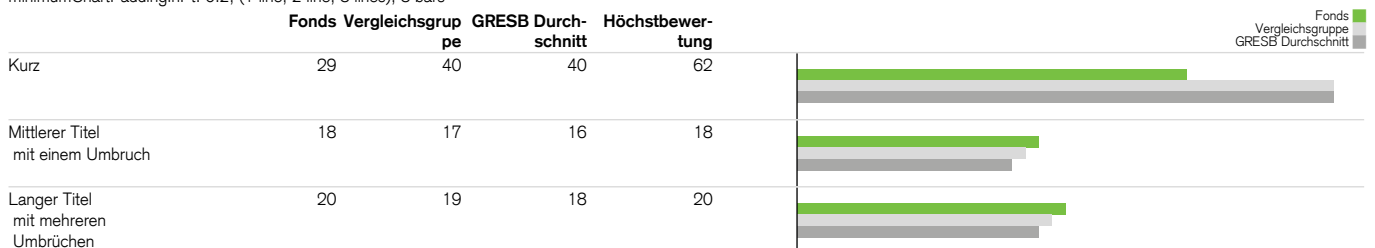
minimumChartPaddingInPt: 0.15, (1 line, 2 line, 3 lines), 3 bars



Hinweis: Weitere Informationen zu GRESB finden Sie im Glossar.

### Case 5a

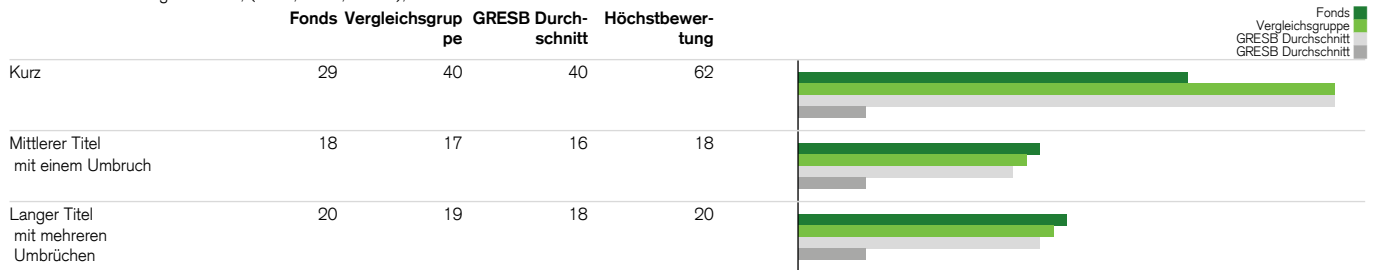
minimumChartPaddingInPt: 0.2, (1 line, 2 line, 3 lines), 3 bars



Hinweis: Weitere Informationen zu GRESB finden Sie im Glossar.

## Case


minimumChartPaddingInPt: 0.15, (1 line, 2 line, 3 lines), 4 bars



Hinweis: Weitere Informationen zu GRESB finden Sie im Glossar.

## Case 1b

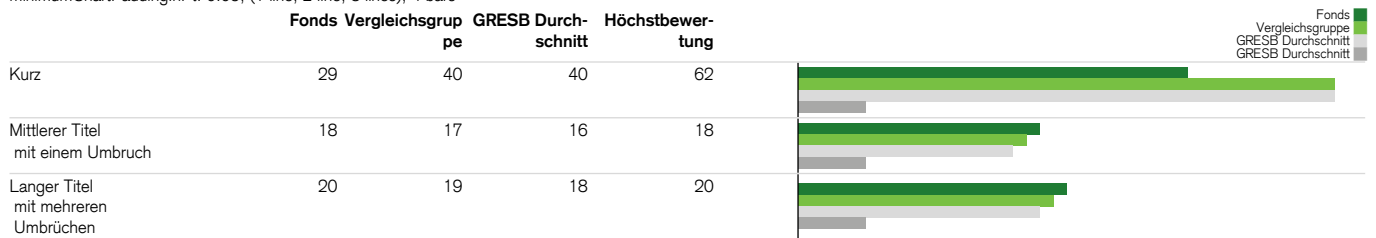
minimumChartPaddingInPt: 0, (1 line, 2 line, 3 lines), 4 bars



Hinweis: Weitere Informationen zu GRESB finden Sie im Glossar.

## Case 2b

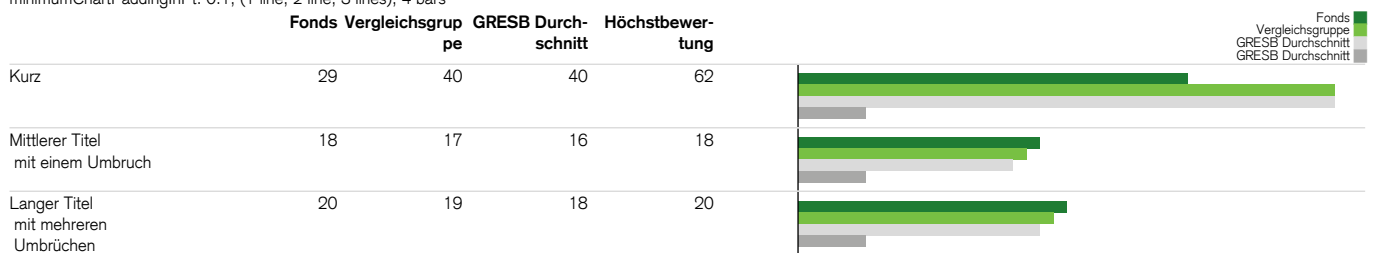
minimumChartPaddingInPt: 0.05, (1 line, 2 line, 3 lines), 4 bars



Hinweis: Weitere Informationen zu GRESB finden Sie im Glossar.

## Case 3b

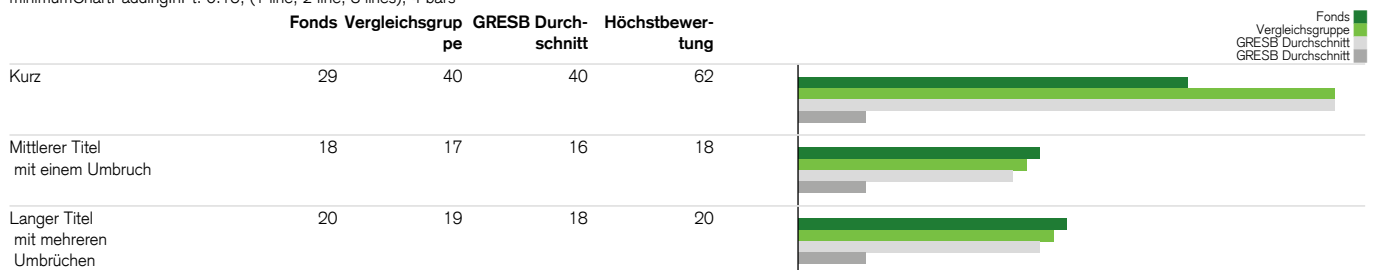
minimumChartPaddingInPt: 0.1, (1 line, 2 line, 3 lines), 4 bars



Hinweis: Weitere Informationen zu GRESB finden Sie im Glossar.

## Case 4b

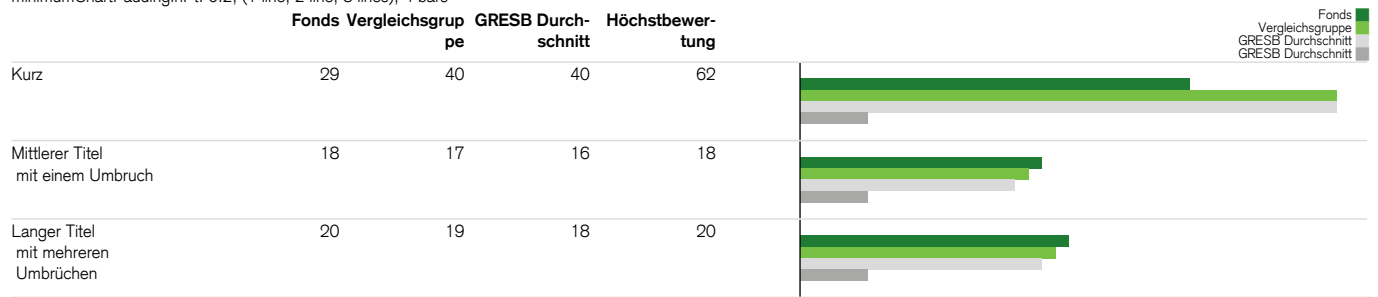
minimumChartPaddingInPt: 0.15, (1 line, 2 line, 3 lines), 4 bars



Hinweis: Weitere Informationen zu GRESB finden Sie im Glossar.

## Case 5b

minimumChartPaddingInPt: 0.2, (1 line, 2 line, 3 lines), 4 bars



Hinweis: Weitere Informationen zu GRESB finden Sie im Glossar.